Keuringsrapport
Elektrische installatie

Rapportnummer: RAP.1106.004.16548261.REV0

Adres- en onderzoeksgegevens

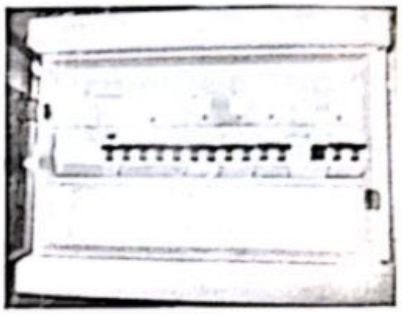

Adres installatie	Tieltsesteenweg 74, 9880 Aalter
Naam eigenaar	
Adres eigenaar	idem,
Type object	eengezinswoning
EAN-code	niet beschikbaar
Aard installatie	bestaand
Doel onderzoek	periodiek

Het onderzoek is verricht op 16-10-2018 volgens artikel 271 van het AREI en onze procedure(s) TP1.

Installatiegegevens

Spanning (V)	3N400 (3f + N)	In hoofdschakelaar (A)	40
Type elektrode	pen	ΔI differentiële schakelaar(s) (mA)	300 en 30
Ø voedingsleiding (mm2)	10	Aantal verdeelborden	2
In hoofdbeveiliging (A)	niet bekend	Aantal stroombanen per verdeelbord	5 en 13

Metingen

Ra / Zs (Ω)	20,19 /	Werking differentiële schakelaar(s)	goed
Continuïteitsmeting	niet goed	Isolatieweerstand van de installatie (MΩ)	>0,5

Inbreuken

1. Nihil.

ADS: Automatische differentiële schakelaar
Opmerking: Tijdens het onderzoek zijn enkel de verdeelborden en de zichtbare delen van de installatie gecontroleerd. Schakelaars, contactdozen, plinten / goten etc.. zijn niet losgemaakt. Indien tijdens de keuring de schema's ontbreken, kunnen bij een controlebezoek bijkomende inbreuken worden vastgesteld.

Opmerkingen

Voor de omschrijving van de installatie zie schema's.

Besluit

De installatie is conform het AREI.
De algemene ADS was / werd verzegeld en het ééndraads- en situatieschema werden voor gezien getekend / gecontroleerd.
De installatie dient opnieuw te worden gecontroleerd uiterlijk 16-10-2043 (art. 271 AREI), alsook voor ingebruikname van elke belangrijke wijziging of aanzienlijke uitbreiding uitgevoerd voor deze datum.

Voor de directeur, op 16/10/2018

Naam agentonderzoeker: Davy Defour ..... Handtekening:

Randnotities:
1. Het proces-verbaal van het onderzoek dient bewaard te worden in het dossier van de elektrische installatie.
2. In het dossier dient elke wijziging aan de elektrische installatie vermeld te worden.
3. Bij ex ongevallen met personen overkomen, rechtstreeks of onrechtstreeks te wijten aan de aanwezigheid van elektriciteit, dient de Minister van Economische Zaken, Directie Elektrische Energie, te worden gewaarschuwd.
4. Wanneer er overtredingen zijn vastgesteld tijdens het onderzoek, dient men een nieuw controlebezoek te laten verrichten door hetzelfde erkend organisme om na te gaan of na afloop van de termijn van een aan de overtredingen verbonden zijn. Indien tijdens dat tweede bezoek wordt vastgesteld dat er nog overtredingen overblijven, moet het erkend organisme een kopie van het proces-verbaal van het controlebezoek sturen naar de Algemene Directie Energie die belast is met het hoog toezicht op de huishoudelijke elektrische installaties.

Gescand met CamScanner

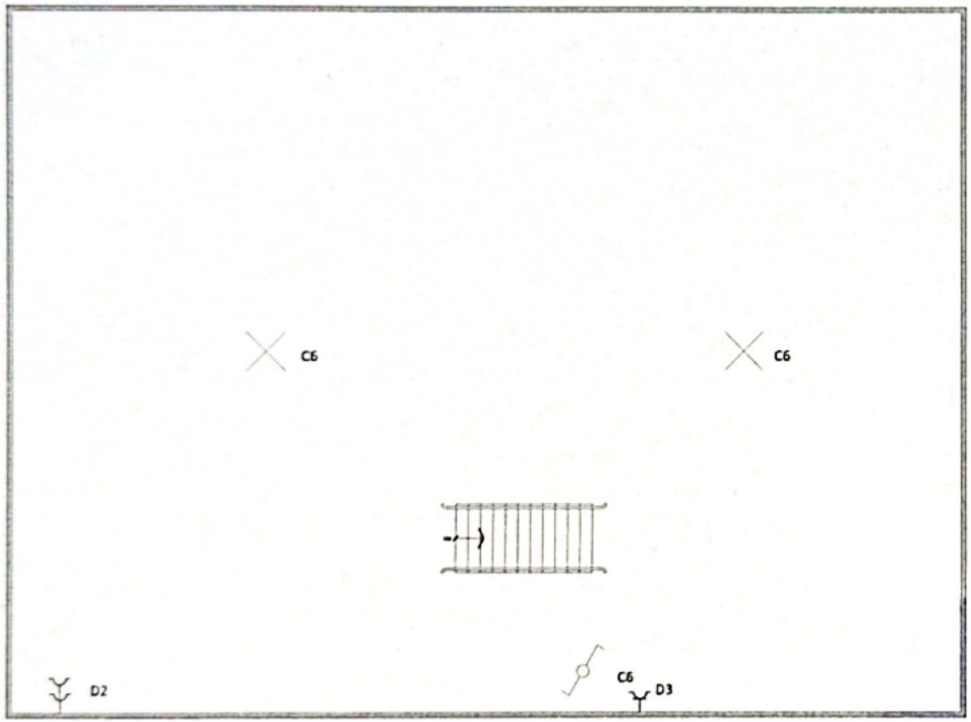

Davy Defour
KEURTECH vzw
@keurtech.be

	16/09/18
Tieltsesteenweg 74 9880 Aalter	
Elektrisch grondplan Zolder	

Gescand met CamScanner

Gescand met CamScanner

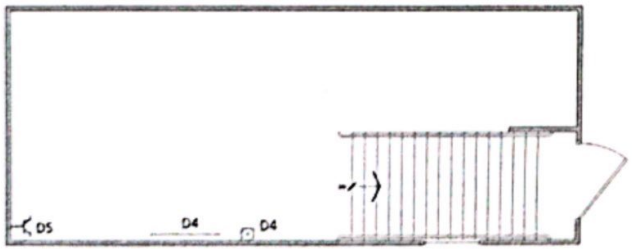

Davy Defour
KEURTECH vzw
info@keurtech.be

	16/09/18
Tieltsesteenweg 74 9880 Aalter	
Elektrisch grondplan kelder	

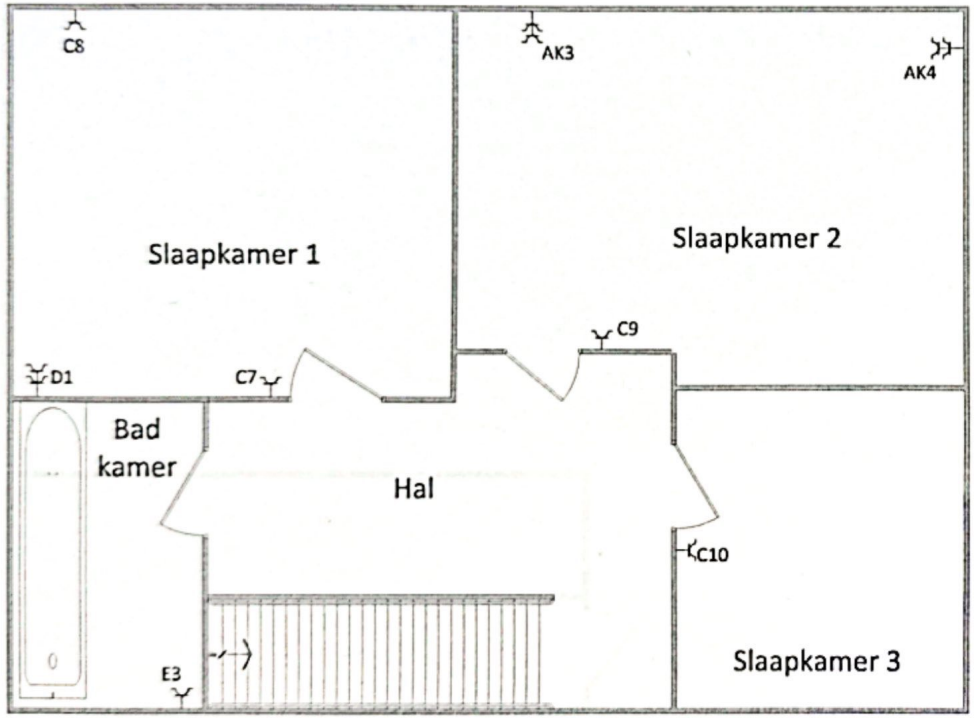

Davy Defour
KEURTECH vzw
info@keurtech.be

	16/09/18
Tieltsesteenweg 74 9880 Aalter	
Elektrisch grondplan 1ste verdieping verlichting	

Gescand met CamScanner

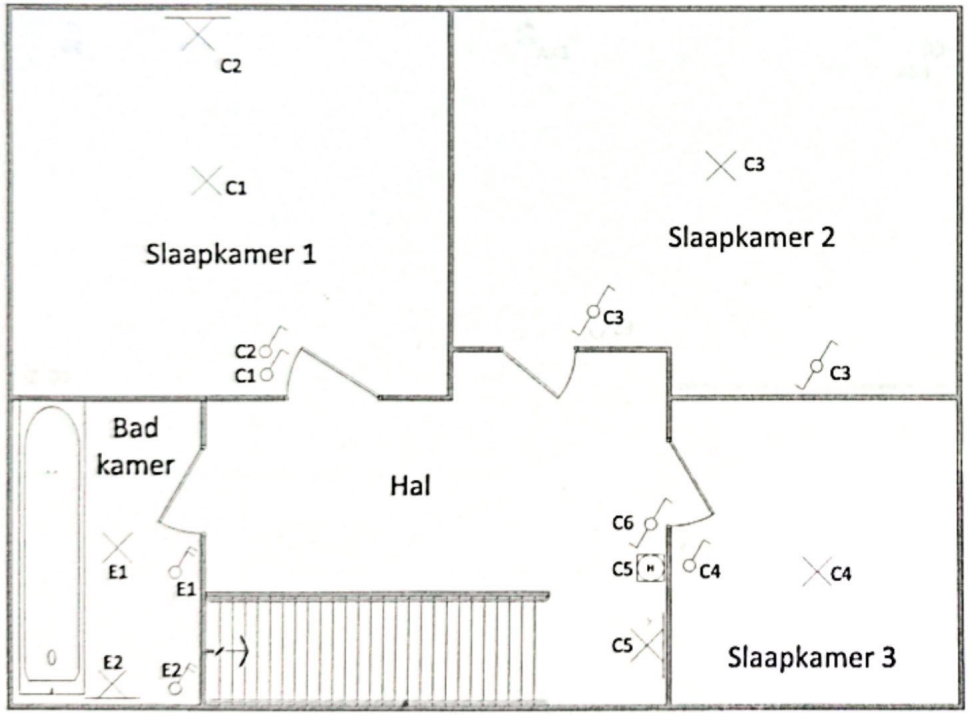

Davy Defour
KEURTECH vzw
info@keurtech.be

	16/09/18
Tieltsesteenweg 74 9880 Aalter	
Elektrisch grondplan 1ste verdieping verlichting	

Gescand met CamScanner

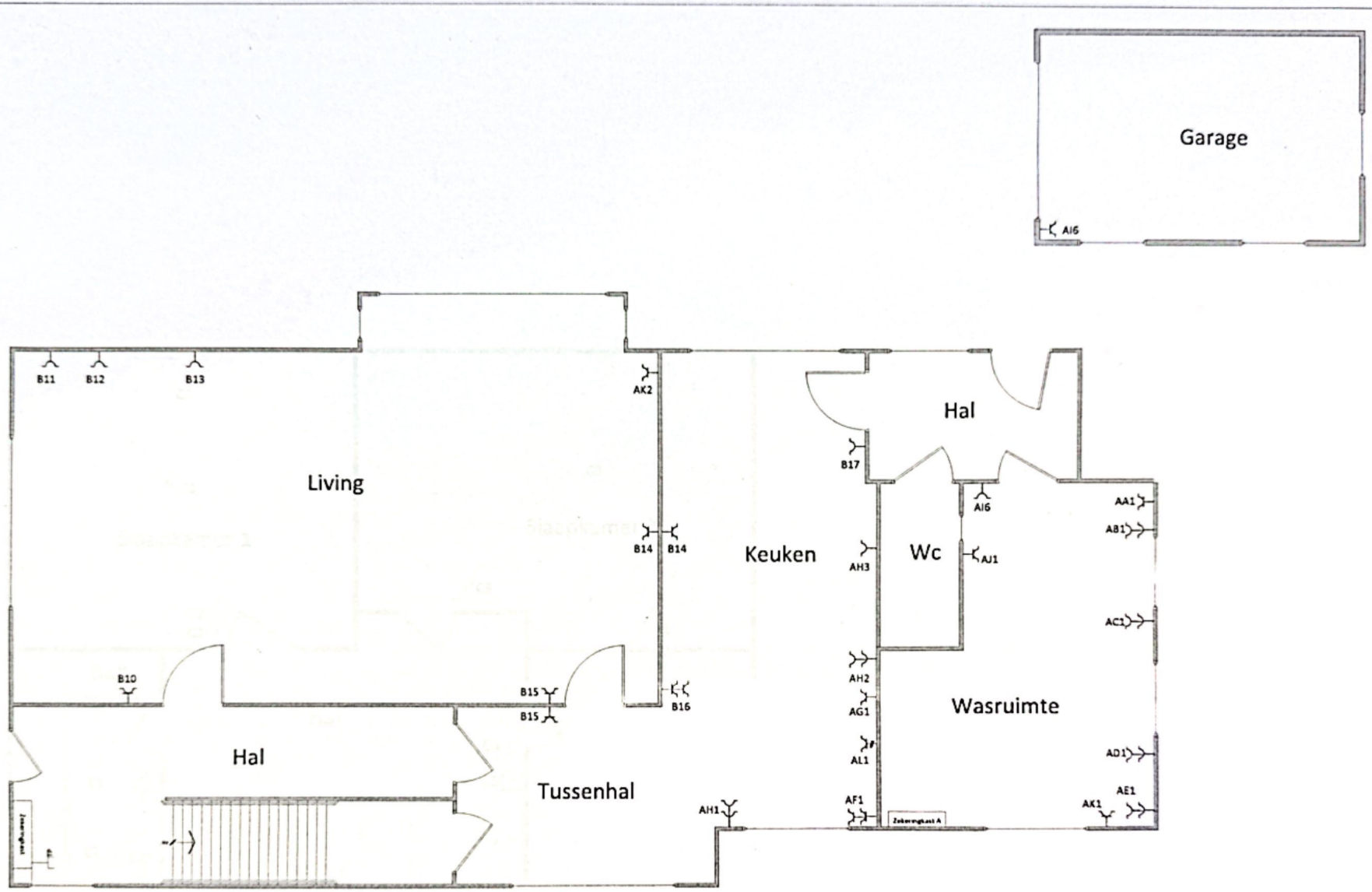

Davy Defour
KEURTECH vzw
info@keurtech.be

	16/09/18
Tieltsesteenweg 74 9880 Aalter	
Elektrisch grondplan gelijkvloers stopcontacten	

Gescand met CamScanner

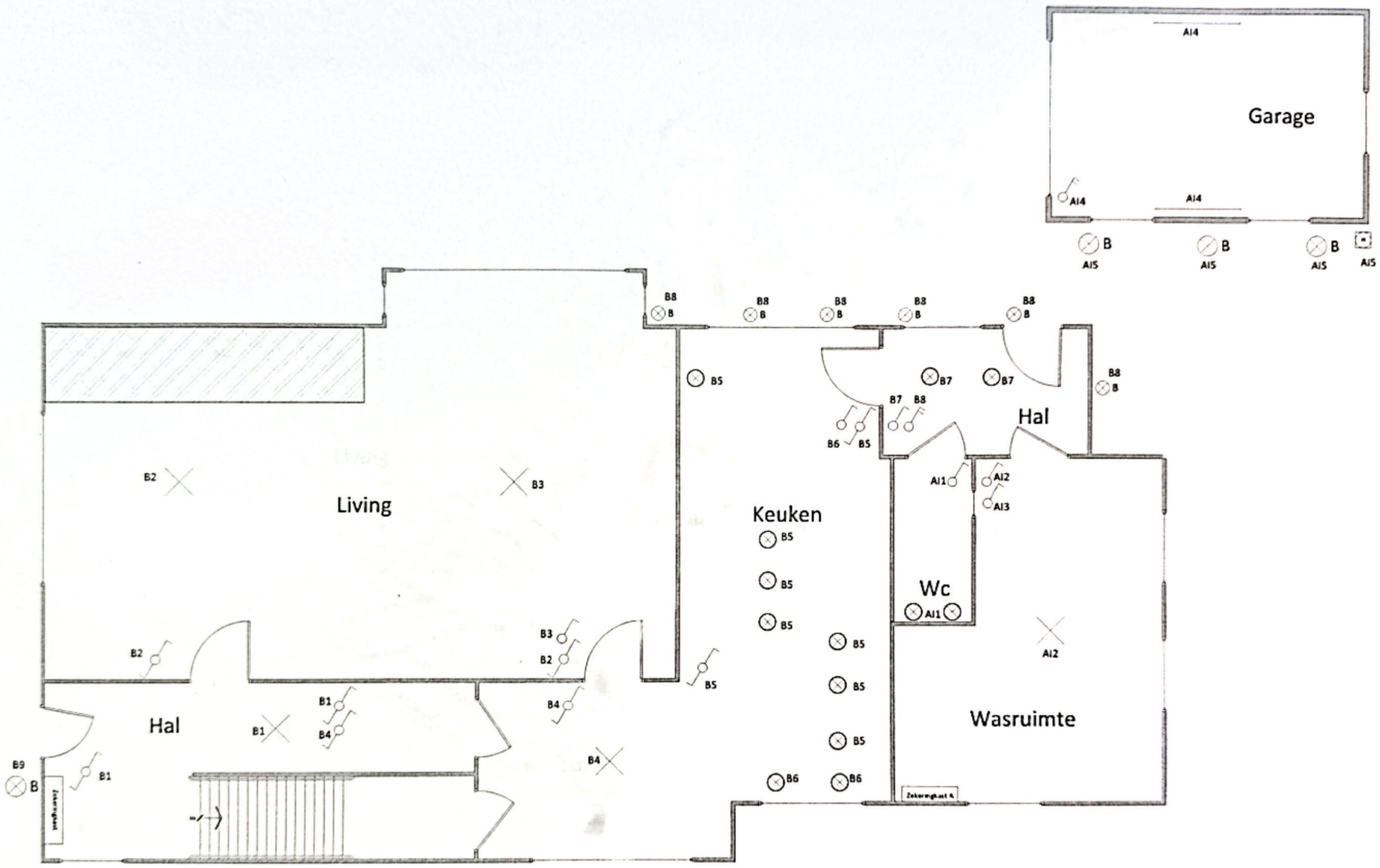

Davy Defour
KEURTECH vzw
info@keurtech.be

	16/09/18
Tieltsesteenweg 74 9880 Aalter	
Elektrisch grondplan gelijkvloers verlichting	

Gescand met CamScanner

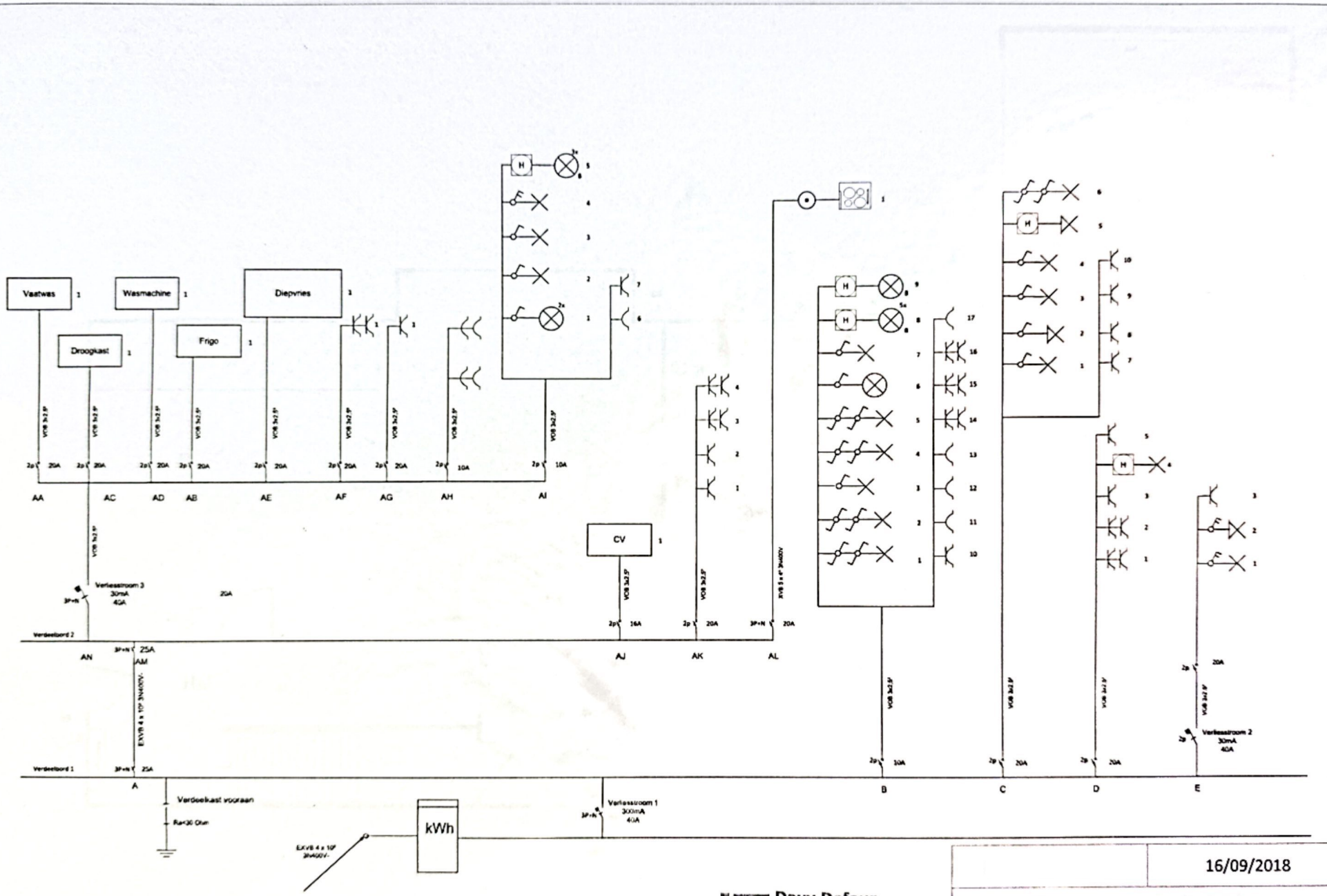

Davy Defour
KEURTECH vzw
info@keurtech.be

16/10/18

	16/09/2018
Tieltsesteenweg 74 9880 Aalter	
Eendraadschema	

Gescand met CamScanner

Electriciteit door:
LAMBERTS SERVICE
Ketelstraat 7
9800 DEINZE

09/380.12.30
0476/49 88 28
Lambertsservice@skynet.be

Kast vooraan

- : Aardlekschakelaar 300mA
A: Hoofdschakelaar naar bord achter 3f 25A
B: Verlichting en stopk. Gelijkvloers 2f 10A
C: Verlichting en stopkontakten boven 2f 20A
D: Stopk. zolder, kelder, slpk ouders 2f 20A
E: Aardlekschakelaar Stopk. en verlichting kast badkamer 30mA 20A

Kast achteraan

A: In kabelgoot: vaatwas 2f 20A
B: frigo 2f 20A
C: droogkast 2f 20A
D: wasmachine 2f 20A
E: stopk. boven de wasmachine 2f 20A
F: Stopk. aanrecht voor microgolf 2f 20A
G: Stopk. Oven 2f 20A
H: Stopk. oud op aanrecht 2f 10A
I: Stopk. en verlichting oud in garage, wasruimte en wc 2f 10A
J: Centrale verwarming 2f 16A
K: Oude leiding: herm stopk wasruimte, slpk achter (boven), bureau living 2f 20A
L: Kookfornuis 3+N 20A
M: Hoofdschakelaar bord achter 3+N 25A
N: Aardlekschakelaar elektrische toestel berging 30ma 3+N 40A

Gescand met CamScanner