

## Keuringsverslag van een elektrische laagspanning- en zeer lage spanningsinstallatie

### NIET CONFORM

Datum keuring: 06/04/2023

Inspecteur: Niels Dhondt

Mentor:

Installeur: CEXA BV

ID-label:

B.T.W. nr.:BE 0846 561 956

Klantreferentie:

Merk en type meettoestel: Metrel MI3155

Serienummer: 713632

Datum verslag: 06/04/2023

#### Plaats van het onderzoek

Straatnaam Vlaanderenstraat  
Huisnummer 18  
Busnummer  
Postcode 9000  
Gemeente Gent  
Land België

#### Eigenaar

Naam -  
Straatnaam Vlaanderenstraat  
Huisnummer 18  
Busnummer  
Postcode 9000  
Gemeente GENT  
Land België

#### Installeur

Naam CEXA BV  
BTW nr. BE 0846 561 956  
Telefoonnummer 0474/81.05.07  
E-mail cindy@mijnasbestattest.vlaanderen

Type : appartement

EAN : 54

Teller Nr.: : 11547697

 Niet meegedeeld

Afbeelding schakel- en verdeelbord:



#### Aard onderzoek:

Controlebezoek van een oude huishoudelijke elektrische installatie van een wooneenheid bij verkoop op vraag van de verkoper volgens (KB 08/09/2019) - AREI Boek 1- 8.4.2. en 8.2.1. en 4.2.4.3.

Netbeheerder: FLUVIUS

Spanning: 1~230V

Meter / bord verbinding: 6 mm<sup>2</sup>

Max beveiliging: 20 A

Aantal borden: 1

Aantal kringen: 3

Aardelektrode:

Ri algemeen: - MΩ

RE: - Ω

#### DIFFERENTIEELSTROOMINRICHTING

$I\Delta$ (mA)	In (A)	In - andere (A)	I <sub>st</sub>	Type	Beveiligde kringen	Test	x 2,5
<b>BESCHRIJVING INSTALLATIE</b>							
Aantal kringen	Curve	Bescherming IN (A)	(andere)	P	Sectie (mm <sup>2</sup> )		
2	-	16		1	2,5		
1	-	-		1	4		
Visueel nazicht (algemeen)	NOK	Directe aanraking	OK	Indirecte aanraking	NOK		
Aansluitingen	OK	schema in bijlage door Aceg vzw	NA				
Equipotentiale verbindingen	NOK	Doorsnede geleiders	OK				

Continuïteit

NOK

Verlichting / toestellen

NVT

**OPMERKINGEN - INBREUKEN - NOTA'S**

11.01 Eëndraadschema van de installatie is te voorzien en/of te vervolledigen. (Boek 1 Afdeling 2.12 - 2.13 en 3.1.2 en 9.1.2)

13.01 Aardelektrode ontbreekt. Aardingsweerstand niet gemeten. Een aarding is te verwezenlijken overeenkomstig de voorschriften (Boek 1 Onderafdeling 4.2.3.1 en 5.4.2.1.)

14.04 De beschermingsgeleiders zijn niet verdeeld over de ganse installatie. (Boek 1 Onderafdeling 5.3.5.3.G. en 5.4.3.1.)

15.02 De aanduiding van de stroomringen en/of apparatuur, aansluitklemmen, enz dient aangebracht of vervolledigd te worden. (Boek 1 Onderafdeling 3.1.3.1. en 3.1.3.3.A. en 5.1.6.1)

15.02.01 Elke elementaire stroombaan moet met een hoofdletter aangeduid worden. Elk lichtpunt, contactdoos, moeten genummerd worden in volgorde gezien vanaf de beschermingsinrichting tegen overstroom. (Boek 1 onderafdeling 3.1.2.1.)

15.13 De nominale spanning dient duidelijk vermeld te worden op een oordeelkundig gekozen plaats. (Boek 1 Onderafdeling 3.1.3.3.)

16.01 Een verzegelbare algemene differentieelschakelaar dient geplaatst te worden aan het begin van de installatie. (Boek 1 Onderafdeling 4.2.4.3.)

17.08 De aanduiding van de nominale stroomsterkte van zekeringen en/of automaten in niet zichtbaar of is uitgewist. (Boek 1 Onderafdeling 1.4.2.1.)

18.13 Kabels van het type VTLmb, LMVVR, COAX, VVT zijn verboden en dienen vervangen te worden door een type conform Boek 1 Onderafdeling 5.2.1.2.

18.17 De niet-gebruikte leidingen verwijderen of aan de uiteinden te isoleren.

18.20 Geleiders die aangetast zijn door overbelasting/slecht contact, dient men te vervangen. (zie foto in bijlage)

19.02 Schakelaar, contactdoos of aftakdoos herschikken en opnieuw bevestigen. (Boek 1 Onderafdeling 1.4.1.3.)

19.03 De verbindingen dienen verwezenlijkt te worden in borden, verbindings- of aftakdozen, aan de klemmen van schakelaars, contactdozen of verlichtingsarmaturen. (Boek 1 Onderafdeling 5.2.6.1.)

19.08 De schakelaars en contactdozen die in wanden zijn ingebouwd, moeten in aangepaste inwerkdozen geplaatst zijn. (Boek 1 Onderafdeling 5.3.5.2. en 5.2.3.4.)

19.11 De beschermingsgraad (IP) van het elektrisch materiaal dat in de badkamer geplaatst is, moet aangepast zijn aan het volume waarin dit geïnstalleerd is. Afstanden elektrisch materiaal in volume 2 (>60cm) werden niet gerespecteerd. (Boek 1 Afdeling 5.1.4. en 7.1.)

nota/note 13 De aardspreadsweerstand kon niet gemeten worden. Deze dient bij voorkeur kleiner te zijn dan 30ohm.

nota/note 14 De isolatieweerstand kon niet gemeten worden. Deze dient groter te zijn dan 0,5Mohm.

nota/note 18 De elektrische installatie is grondig na te zien en conform te maken volgens de voorschriften van het AREI boek 1.

nota/note 27 Het EAN-nummer kon ons niet meegedeeld worden tijdens onze rondgang.

nota/note 3 Het is niet uitgesloten dat bij een nacontrole bijkomende inbreuken worden vastgesteld bij voorleggen schema's.

nota/note 31 Deze installatie dateert van voor '81, er werd rekening gehouden met de 15 uitzonderingen vermeld in Boek 1 Afdeling 8.2.1.

nota/note 4 De controle omvat enkel het woongedeelte van het pand.

**BESLUIT**

**De elektrische installatie voldoet niet aan de voorschriften van het KB 08/09/2019 - AREI Boek 1.**

In het geval van een controlebezoek met een negatief verslag als gevolg is de verkoper verplicht in de authentieke akte de verplichting voor de koper te doen vermelden zijn identiteit en de datum van de akte van verkoop schriftelijk mee te delen aan het erkend organisme dat het controlebezoek van de elektrische installatie heeft uitgevoerd.

Na deze melding moet de koper een nieuw controlebezoek door een erkend organisme laten uitvoeren om na te gaan of na de afloop van de termijn van 18 maanden, te rekenen vanaf de datum van de akte van verkoop, de inbreuken verdwenen zijn. De koper kan dit erkend organisme vrij kiezen.

Indien de koper een ander erkend organisme aanstelt dan licht dit organisme het erkend organisme dat het eerste verslag van controlebezoek heeft opgesteld hierover in.

Deze pdf-versie van het keuringsverslag is de originele versie en mag worden verspreid..

Aantal bijlage(n):

**VRIJGAVE VAN HET KEURINGSVERSLAG**

De inspecteur Niels Dhondt



Niels Dhondt  
ACEG VZW - #291

#### Plichten van de eigenaar, beheerder, huurder voor de installatie onderworpen aan het AREI Boek 1 afdeling 9.1.2.

- Het verslag dient te worden bewaard in het dossier van de elektrische installatie.
- Elke wijziging dient te worden vermeld in het elektrisch dossier.
- Elk ongeval overkomen van personen en te wijten, rechtsreeks of onrechtstreeks, aan de aanwezigheid van de elektrische installatie dient onmiddellijk meegedeeld te worden aan de algemene Directie Energie van de Federale Overheidsdienst Economie.

#### Kwaliteit

- De reproductie van dit document is enkel toegelaten in zijn integrale vorm en enkel met het schriftelijk akkoord van het controleorganisme en de aanvrager.
- De keuring beperkt zich tot de zichtbare en normaal toegankelijke delen van de installatie.

#### Plichten van de verkoper en de koper bij de verkoop van een wooneenheid uitgerust met een oude elektrische installatie. Als het compromis getekend wordt:

##### Wat zijn de plichten van de verkoper/notaris:

- De verkoper moet het PV van het controlebezoek en de bijlagen aan de notaris overhandigen, opdat de notaris dit aan het verkoopdossier toevoegt;
- De notaris moet de volgende punten in de akte van verkoop laten vermelden:
  - de datum van het PV van het controlebezoek
  - het feit van de overhandiging van het PV van het controlebezoek aan de koper

##### Als het PV van het controlebezoek negatief (installatie niet-conform) is:

- de verplichting voor de koper om zijn identiteit en de datum van de akte van verkoop mee te delen aan het erkend keuringsorganisme dat het controlebezoek van de elektrische installatie heeft uitgevoerd.

##### Als de akte van verkoop verleden wordt

##### Wat zijn de plichten van de koper:

- De koper dient het dossier van de elektrische installaties (schema's, PV, ...) in twee exemplaren te bewaren;

##### Als het PV van het controlebezoek positief (installatie conform) is:

- De koper moet het volgende controlebezoek laten uitvoeren hetzij volgens de termijn opgenomen op het PV van het controlebezoek (maximum 25 jaar na de datum van het controlebezoek) hetzij in geval van belangrijke wijziging of uitbreiding van de installatie;

##### Als het PV van het controlebezoek negatief (installatie niet-conform) is:

- De koper moet het erkend keuringsorganisme dat het controlebezoek van de elektrische installatie heeft uitgevoerd informeren over zijn identiteit, de datum van de akte en het betrokken PV;
- De koper krijgt automatisch 18 maanden vanaf de datum van de akte van verkoop om de elektrische installatie in orde te brengen na de melding bij het keuringsorganisme;
- De koper is vrij een ander keuringsorganisme te kiezen voor de hercontrole binnen die termijn van 18 maanden (nazicht conformiteit van de installatie).


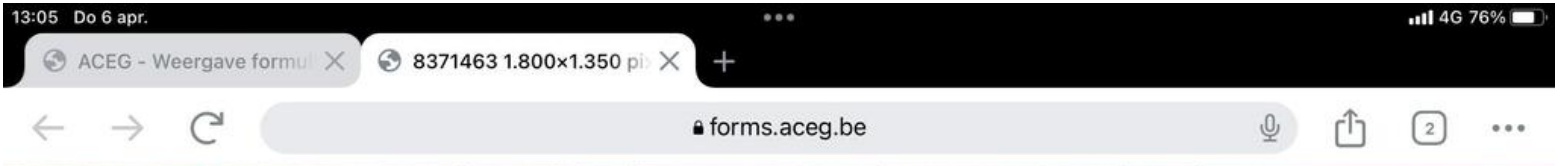
FOD Economie, K.M.O., Middenstand en Energie Algemene Directie Energie – Afdeling Infrastructuur en controles Adres: Koning Albert II-laan 16, 1000 Brussel Tel.: 0800 120 33 / E-mail: gas.elec@economie.fgovbe  
<https://economie.fgov.be>:

Voor vragen of algemene voorwaarden verwijzen wij graag naar [www.aceg.be](http://www.aceg.be)

BE53 0689 0209 2953 | BTW BE0839.866.481


#### Stappenplan voor een installatie die niet conform is:

Stap 1	Stap 2	Stap 3
Dit verslag is een verslag dat aangeeft wat de status is van de elektrische installatie. Op deze manier wordt de koper bij de verkoop van de woning ingelicht over de status van de installatie en kan hij een inschatting maken van de mogelijke kosten.	De koper heeft 18 maanden tijd na aktedatum om de vermelde inbreuken op te lossen. Als alle inbreuken zijn verholpen neem terug contact op met ACEG of met uw keurder van ACEG en maak een nieuwe afspraak, zo kunnen wij uw dossier opvolgen en vervolledigen.	ACEG staat tot uw dienst voor alle noodzakelijke keuringen en staat u bij als er iets niet duidelijk is.






















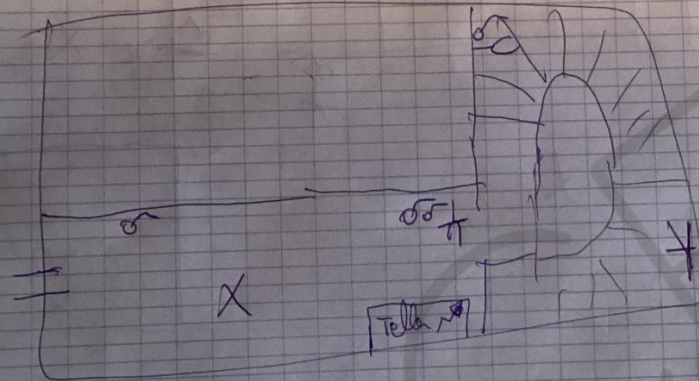






Vlaanderenstraat 18 gelijk Koers

6/04/2023  
~~Dronck~~ accy





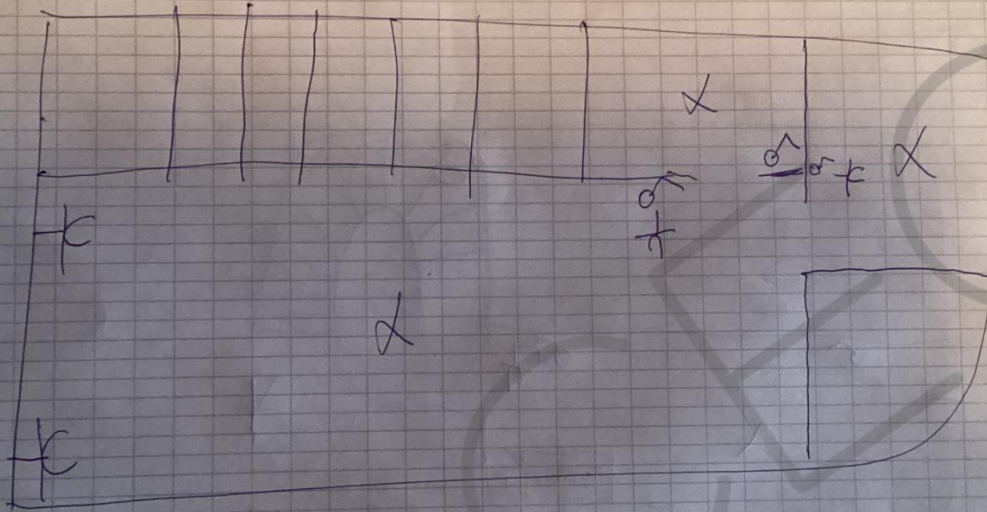
Vlaanderenstraat 18

1<sup>ste</sup> verdiep

~~hand~~

aces


6/04/2023



Situatieschema  
6/04/2023

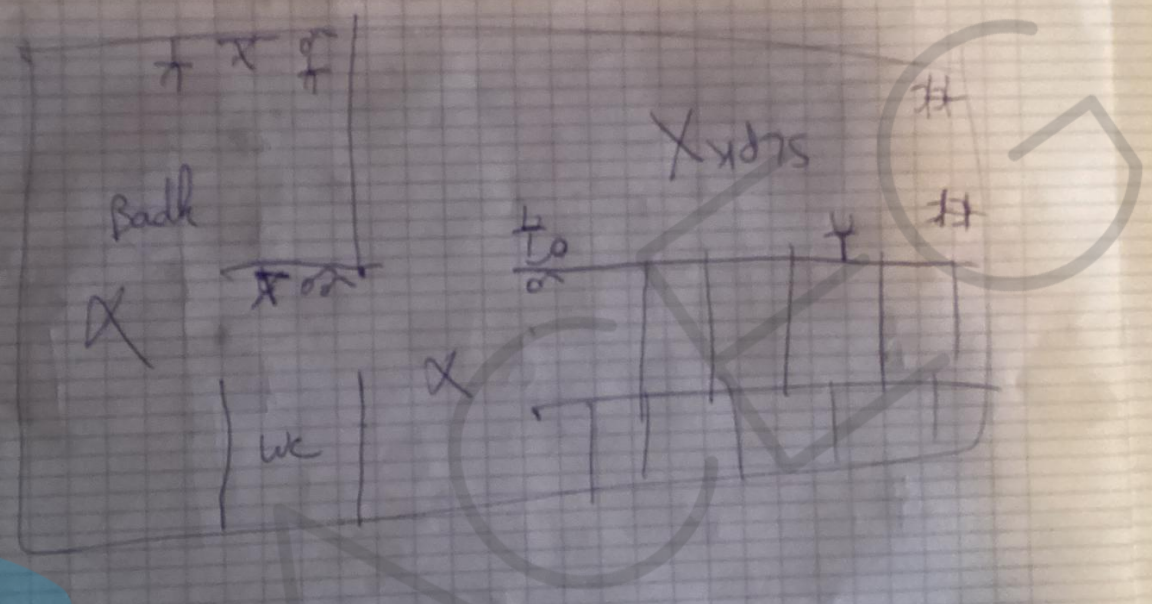
2<sup>e</sup> verdiep  
Vlaanderenstraat 18

Niels ~~stort~~  
~~stort~~  
acep



Vlaanderenstraat 18 1<sup>o</sup> verdieping  
Vlaanderenstraat 18 3<sup>o</sup> verdieping

~~Stoel~~  
~~Stoel~~  
~~oefen~~



Vlaanderenstraat 18

1<sup>e</sup> Verdiep

~~Donk~~  
ages 6/09/2023

