

## Keuringsverslag van een elektrische laagspanning- en zeer lage spanningsinstallatie

### CONFORM

Datum keuring: 26/09/2023

Inspecteur: Kevin Ganzeman

Mentor:

Installateur: Broma Building

ID-label:

Klantreferentie:

B.T.W. nr.: BE 0635 516 284

Merk en type meettoestel: Metrel  
ET61557

Serienummer: 19481202

Datum verslag: 26/09/2023

#### Plaats van het onderzoek

Straatnaam	Nekkersputstraat
Huisnummer	28
Busnummer	
Postcode	9000
Gemeente	Gent
Land	België

#### Eigenaar

Naam	Martens
Straatnaam	Nekkersputstraat
Huisnummer	28
Busnummer	
Postcode	9000
Gemeente	Gent
Land	België

#### Installateur

Naam	Broma Building
BTW nr.	BE 0635 516 284
Telefoonnummer	+32 499 87 12 13
E-mail	broma.afbouw@wp.pl

Type : appartement

EAN : 541448820051569745

Teller Nr.: : 1SAG1100008814

Afbeelding schakel- en verdeelbord:



Aard onderzoek:

Gelijkvormigheidscontrole van een nieuwe huishoudelijke installatie volgens (KB 08/09/2019) - AREI Boek 1 - 6.4. en 4.2.4.3.

Is de installatie aangevat voor  
01/06/2023?

Ja

Netbeheerder: FLUVIUS

Spanning: 1-230V

Meter / bord verbinding: 10 mm²

Max beveiliging: 40 A

Aantal borden: 1

Aantal kringen: 16

Aardelektrode: Verticaal of schuin in de grond gedreven staven, pennen of geleiders

Ri algemeen: 4,80 MΩ

RE: 16,81 Ω

OK

OK



**DIFFERENTIEELSTROOMINRICHTING**

IΔ (mA)	In (A)	In - andere (A)	Ist	Type	Beveiligde kringen	Test	x 2,5
300	40		22,5kA2s (3000A)	A	Alle	OK	OK
30	40		22,5kA2s (3000A)	A	Alle	OK	OK

**BESCHRIJVING INSTALLATIE**

Aantal kringen	Curve	Bescherming IN (A)	(andere)	P	Sectie (mm²)
1	C	32		2	6
10	C	20		2	2,5
5	C	16		2	1,5

Visueel nazicht (algemeen)	OK	Directe aanraking	OK	Indirecte aanraking	OK
Aansluitingen	OK	schema in bijlage door Aceg vzw	NA		
Equipotentiale verbindingen	OK	Doorsnede geleiders	OK		
Continuïteit	OK	Verlichting / toestellen	OK		

**OPMERKINGEN - INBREUKEN - NOTA'S**

**BESLUIT**

- De elektrische installatie voldoet aan de voorschriften van het KB 08/09/2019 - AREI Boek 1. Het volgende controlebezoek is te voorzien voor 26/9/2048
- De nodige maatregelen werden genomen, zodat de ingangsklemmen van de automatische differentieelstroominrichting, geplaatst aan het begin van de installatie, ontoegankelijk zijn gemaakt door verzegeling.
- Het (de) eendraadsschema(s) en het (de) situatieplan(nen) werd(en) door het erkend organisme voor gezien getekend.

De installatie is aangevat voor 01/06/2023, hierdoor is rekening gehouden met de afwijkende beschikkingen vermeld in 6.5.8. van Boek I.  
Deze pdf-versie van het keuringsverslag is de originele versie en mag worden verspreid..

Aantal bijlage(n):

**VRIJGAVE VAN HET KEURINGSVERSLAG**

De inspecteur Kevin Ganzeman

**Plichten van de eigenaar, beheerder, huurder voor de installatie onderworpen aan het AREI Boek 1 afdeling 9.1.2.**

- Het verslag dient te worden bewaard in het dossier van de elektrische installatie.
- Elke wijziging dient te worden vermeld in het elektrisch dossier.
- Elk ongeval overkomen van personen en te wijten, rechtsreeks of onrechtstreeks, aan de aanwezigheid van de elektrische installatie dient onmiddellijk meegedeeld te worden aan de algemene Directie Energie van de Federale Overheidsdienst Economie.

**Kwaliteit**

- De reproductie van dit document is enkel toegelaten in zijn integrale vorm en enkel met het schriftelijk akkoord van het controleorganisme en de aanvrager.
- De keuring beperkt zich tot de zichtbare en normaal toegankelijke delen van de installatie.

Voor vragen of algemene voorwaarden verwijzen wij graag naar [www.aceg.be](http://www.aceg.be)

BE53 0689 0209 2953 | BTW BE0839.866.481

**Stappenplan voor een installatie die conform is:**


Stap 1	Stap 2	Stap 3	Stap 4
Lees dit proces-verbaal zorgvuldig en besteed aandacht aan de eventuele nota's	Als u grote wijzigingen of uitbreidingen aan de installatie aanbrengt, moet u deze laten controleren.	De volgende periodieke keuring is voorzien voor 26/9/2048	ACEG staat tot uw dienst voor alle noodzakelijke keuringen.




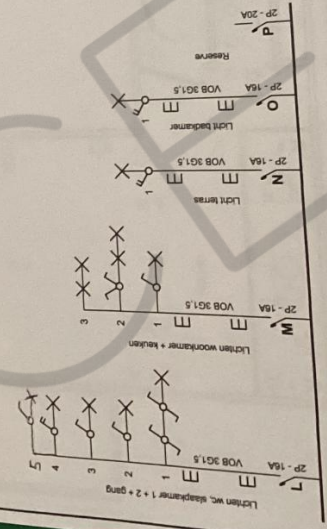












**Erkend Organisme**  
 ACEG  
 Stationslei 7/1  
 1800 Vinvoorde  
 Tel.: 02 880 88 90 GSM -  
 Fax: -  
 e-mail: info@acog.be

**Plaats van de elektrische installatie**  
 Nieuw  
 Nieuwpoortstraat 1 site verdiep 2B  
 9000 Gent  
 Tel.: - GSM -  
 Fax: -  
 e-mail: -

**Installateur**  
 Bromia Building  
 Centrumlaan 124  
 9800 Deinze  
 Tel.: GSM: 0499 87 12 13  
 Fax: -  
 e-mail: bromia.abbouwe@wp.pl  
 Be 0555516294

**Schema's getekend door: R.V.B**





